

COVID-19 Empfehlungen für die Reinigung und Desinfektion der Symphony in Krankenhäusern

Das Virus, das COVID-19 verursacht, kann ebenso wie andere endemische menschliche Coronaviren (HCoV) auf Oberflächen wie z. B. Metall, Glas oder Kunststoff für bis zu 3 Tage bestehen bleiben. Die Übertragung des Virus kann jedoch durch Reinigung und die Verwendung von Desinfektionsmitteln verhindert werden.

Empfehlungen für die Reinigung und Desinfektion

Schritt 1

Nur autorisiertes Personal darf die Symphony reinigen und desinfizieren.

Schritt 2

Alle Mitarbeiter müssen sich am Arbeitsplatz strikt an die Handhygiene halten. Das bedeutet Händewaschen für mindestens 20 Sekunden und die Verwendung eines geeigneten Handdesinfektionsmittels.

Schritt 3

Alle Mitarbeiter, die Milchpumpen reinigen, dekontaminieren und warten, müssen eine persönliche Schutzausrüstung (PSA) tragen.

Welche persönliche Schutzkleidung sollte getragen werden?

Hat Ihre Klinik andere Anforderungen, so haben diese Vorrang vor den Medela-Empfehlungen.

Maßnahme		Begründung
Waschen Sie Ihre Hände ordnungsgemäß mit warmem Wasser und Seife für mindestens 20 Sekunden. Mit einem sauberen Papiertuch zum Einmalgebrauch trocknen. Verwenden Sie nach dem Händewaschen ein geeignetes Handdesinfektionsmittel.		Handdesinfektionsmittel dürfen nur auf sauberen Händen angewendet werden.
Tragen Sie eine Schutzbrille / ein Gesichtsvisier.		Minimiert das Risiko, dass Spritzer des Reinigungs- oder Desinfektionsmittels in die Augen gelangen können.
Tragen Sie nicht-sterile, latexfreie Einmal-Handschuhe.		Stellen Sie sicher, dass alle offenen Wunden mit wasserdichtem Verbandsmaterial oder Pflaster abgedeckt sind. Die Handschuhe bieten zusätzlichen Schutz vor Reinigungsmitteln und anderen mikrobiologischen Belastungen.

Reinigung und Desinfektion der Milchpumpe Symphony

Reinigung – Wischen Sie die Milchpumpe mit einem feuchten (nicht nassen) Lappen ab. Verwenden Sie Trinkwasserqualität und einfaches Spülmittel oder nicht scheuerndes Waschmittel. Fünf Minuten stehen und an der Luft trocknen lassen.

Desinfektion - Wischen Sie das Pumpengehäuse mit einem sauberen, feuchten (nicht nassen) Tuch ab, welches mit einem Flächendesinfektionsmittel für medizinische Zwecke benetzt ist. Medela empfiehlt die Verwendung eines Desinfektionsmittels auf Alkoholbasis (mindestens 70%). 5 Minuten stehen lassen und an der Luft trocknen lassen.

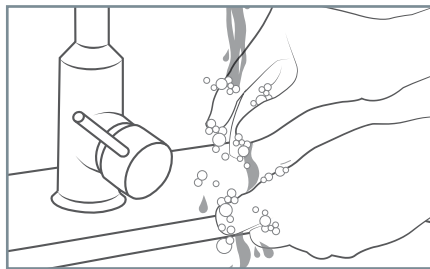
Eine Liste der Desinfektionsmittel, die für die Symphony zugelassen sind und sich laut Hersteller als wirksam gegen SARS-CoV-2 erwiesen haben, ist im COVID-19-Info-Portal auf unserer Website verfügbar: www.medela.de/covid-19-info. Die Klinik ist dazu verpflichtet, die Eignung der Flächendesinfektionsmittel für Medizinprodukte zu prüfen. Entweder durch das Überprüfen der Herstellerinformationen und / oder durch einen Test.

 Die Anweisungen und Sicherheitsinformationen des Herstellers der Flächendesinfektionsmittel für Medizinprodukte müssen immer befolgt werden.

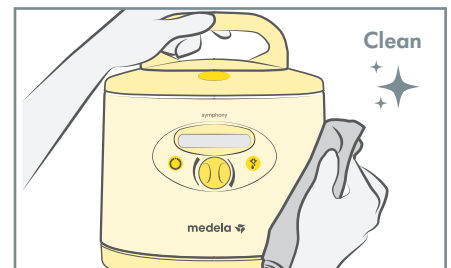
Empfehlung für die Reinigung und Desinfektion

Bitte beachten Sie die Klinikrichtlinien zur Reinigung von geteilten Geräten. Alternative Methoden können gleichermaßen geeignet sein.

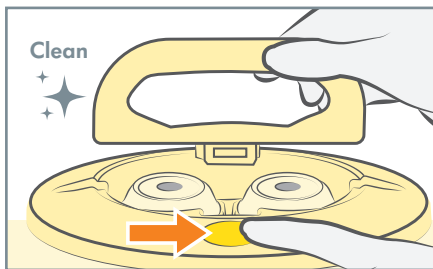
Equipment, Anwender, Reinigungsmittel und die Methode tragen zur Wirksamkeit des gesamten Reinigungsprozesses bei. Die Gesundheitseinrichtung sollte sicherstellen, dass die Maßnahmen für Medizinprodukte geeignet sind.



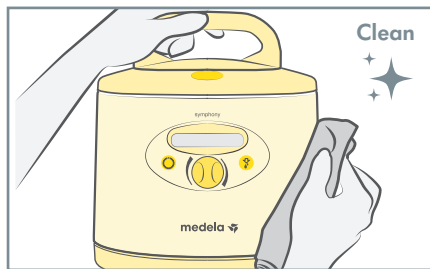
1. Waschen Sie Ihre Hände mindestens 20 Sekunden lang mit Seife und heißem Wasser. Abtrocknen. Handschuhe und die persönliche Schutzausrüstung (PSA) anziehen.



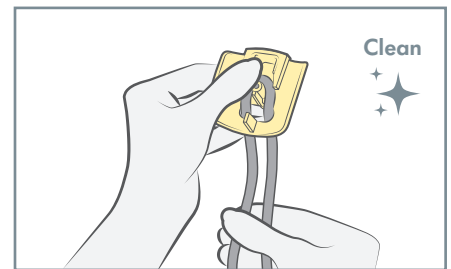
2. Reinigungsmittel auftragen und das Gehäuse der Milchpumpe abwischen. Fünf Minuten an der Luft trocknen lassen.



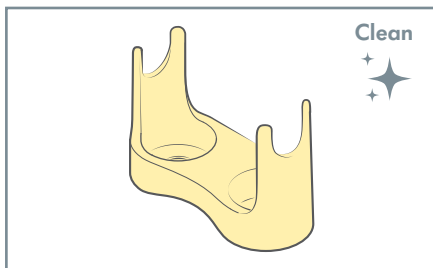
3. Mit einem feuchten Tuch gründlich Griff und Deckel abwischen. Druckknopf sowie den inneren Bereich gründlich reinigen.



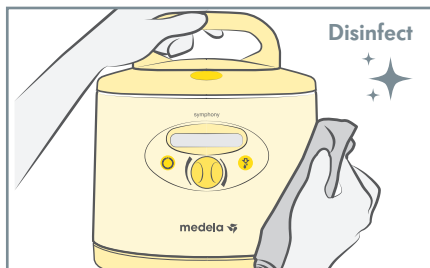
4. Mit einem feuchten Tuch gründlich aber vorsichtig die Display-Tasten und den Bedientopf reinigen.



5. Mit dem feuchten Tuch das elektrische Kabel abwischen.



6. Flaschenhalter entfernen und gründlich mit einem feuchtem Tuch abwischen.



7. Zum Desinfizieren benutzen Sie ein zugelassenes Desinfektionstuch oder Reinigungsmittel. An der Luft trocknen lassen. Befolgen Sie die Schritte 2-7 analog zum Desinfizieren der Milchpumpe, des Kabels und des Flaschenhalters.

! Hinweis: Gemäß EN ISO 17664 liegt es weiterhin in der Verantwortung des Verarbeiters, sicherzustellen, dass die tatsächlich durchgeführte Wiederaufbereitung für Geräte, Materialien und für das wiederaufbereitende Personal die gewünschten Ergebnisse erzielt. Ebenso sollten Abweichungen von den Anweisungen ordnungsgemäß auf Wirksamkeit und mögliche nachteilige Folgen geprüft werden.

! Hinweis: Diese Kurzanleitung ersetzt nicht die normale Gebrauchsanweisung. Weitere Informationen finden Sie in der Symphony-Gebrauchsanweisung. Bei widersprüchlichen nationalen Reinigungs- und Desinfektionsanforderungen haben diese Vorrang vor den Empfehlungen von Medela.

Ziehen Sie die Handschuhe gemäß den Anweisungen für PSA aus. Hände sofort waschen. Entsorgen Sie gebrauchte Lappen, Tücher und Handschuhe in einer Plastiktüte und verschließen Sie diese. Die Tüten sollten doppelt verpackt und täglich entsorgt werden.