

COVID-19 Empfehlungen für die Reinigung und Desinfektion der Symphony Mietmilchpumpe

Das Virus, das COVID-19 verursacht, kann ebenso wie andere endemische menschliche Coronaviren (HCoV) auf Oberflächen wie z. B. Metall, Glas oder Kunststoff für bis zu 3 Tage bestehen bleiben. Die Übertragung des Virus kann jedoch durch Reinigung und die Verwendung von Desinfektionsmitteln verhindert werden.

Sicherheit für Ihre Kunden

Medela hält sich an die höchsten Hygiene- und Sicherheitsstandards, um vor der Ausbreitung von Krankheitserregern zwischen den Benutzern zu schützen. Die folgenden Empfehlungen sollen Ihnen den Ablauf in Ihrer Mietstation erleichtern.

Empfehlungen für die Reinigung und Desinfektion

Schritt 1

Nur autorisiertes Personal darf den Reinigungs- und Wartungsbereich betreten.

Schritt 2

Alle Mitarbeiter müssen sich vor dem Betreten und Verlassen des ausgewiesenen Bereichs strikt an die Handhygiene halten. Das bedeutet Händewaschen für mindestens 20 Sekunden und die Verwendung eines geeigneten Handdesinfektionsmittels.

Schritt 3

Alle Mitarbeiter, die Milchpumpen reinigen, dekontaminieren und warten, müssen eine persönliche Schutzausrüstung (PSA) tragen.

Welche persönliche Schutzkleidung sollte getragen werden?

Maßnahme		Begründung
Wechseln Sie Ihre Kleidung in Arbeitskleidung und tragen Sie auch Schuhe, die Sie nur an Ihrem Arbeitsplatz nutzen.		Mikrobielle Belastung kann durch Kleidung und Schuhe übertragen werden.
Waschen Sie Ihre Hände ordnungsgemäß mit warmem Wasser und Seife für mindestens 20 Sekunden. Mit einem sauberen Papiertuch zum Einmalgebrauch trocknen. Verwenden Sie nach dem Händewaschen ein geeignetes Handdesinfektionsmittel.		Handdesinfektionsmittel dürfen nur auf sauberen Händen angewendet werden.
Tragen Sie eine Schutzschürze über der Kleidung.		Schützt vor Spritzern auf der Kleidung.
Tragen Sie eine Schutzbrille / ein Gesichtsvisier.		Minimiert das Risiko, dass Spritzer des Reinigungs- oder Desinfektionsmittels in die Augen gelangen können.
Tragen Sie nicht-sterile, latexfreie Einmal-Handschuhe.		Stellen Sie sicher, dass alle offenen Wunden mit wasserdichtem Verbandsmaterial oder Pflaster abgedeckt sind. Die Handschuhe bieten zusätzlichen Schutz vor Reinigungsmitteln und anderen mikrobiologischen Belastungen.

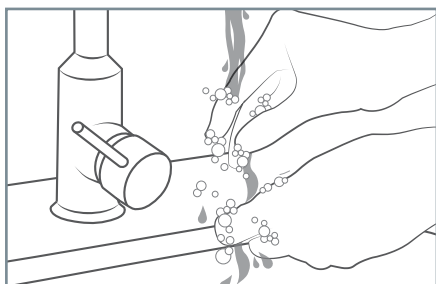
Reinigung und Desinfektion von zurückgebrachten Milchpumpen (und bei Reparatur/Wartung)

Reinigung – Wischen Sie die Milchpumpe mit einem feuchten (nicht nassen) Lappen ab. Verwenden Sie Trinkwasserqualität und einfaches Spülmittel oder nicht scheuerndes Waschmittel. Fünf Minuten stehen und an der Luft trocknen lassen.

Desinfektion - Wischen Sie das Pumpengehäuse mit einem sauberen, feuchten (nicht nassen) Tuch ab. Sie können ein Desinfektionsmittel auf Alkoholbasis (mindestens 70%) verwenden. Fünf Minuten stehen und an der Luft trocknen lassen.

Eine Liste der Desinfektionsmittel, die für die Symphony zugelassen sind und sich laut Hersteller als wirksam gegen SARS-CoV-2 erwiesen haben, ist im COVID-19-Info-Portal auf unserer Website verfügbar: www.medela.de/covid-19-info

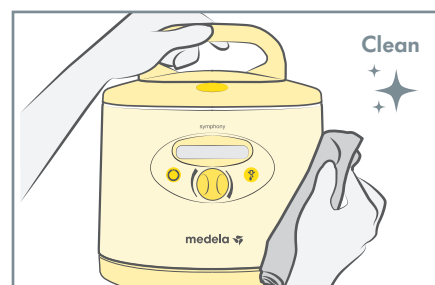
Empfehlung für die Reinigung und Desinfektion



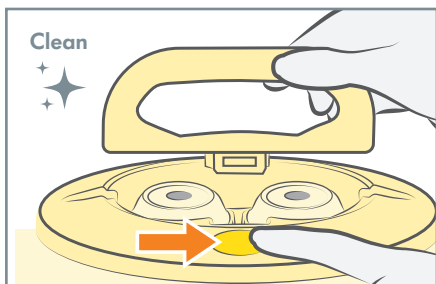
1. Waschen Sie Ihre Hände mindestens 20 Sekunden lang mit Seife und heißem Wasser. Abtrocknen. Handschuhe und die persönliche Schutzausrüstung (PSA) anziehen.



2. Reinigungsmittel auftragen und die Außenseite sowie Innenseite des Koffers abwischen. Fünf Minuten an der Luft trocknen lassen.



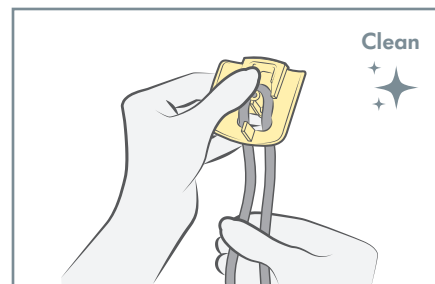
3. Reinigungsmittel auftragen und das Gehäuse der Milchpumpe abwischen. Fünf Minuten an der Luft trocknen lassen.



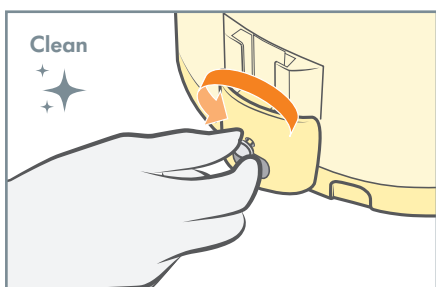
4. Mit einem feuchten Tuch gründlich Griff und Deckel abwischen. Druckknopf sowie den inneren Bereich gründlich reinigen.



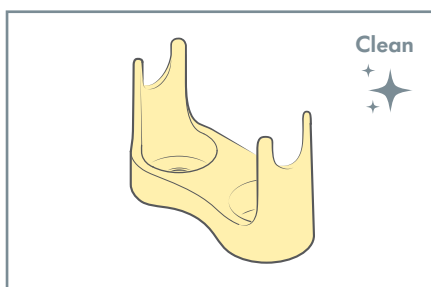
5. Mit einem feuchten Tuch gründlich aber vorsichtig die Display-Tasten und den Bedienknopf reinigen.



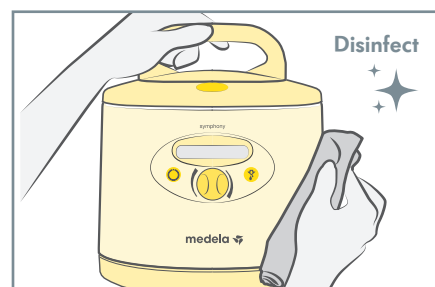
6. Mit dem feuchten Tuch das elektrische Kabel abwischen.



7. Entfernen Sie den Kartenschutz und die Karte. Wischen Sie beides mit einem feuchten Tuch ab.



8. Flaschenhalter entfernen. In heißes Wasser mit Reinigungsmittel legen, dann reinigen, abspülen und trocknen.



9. Zum Desinfizieren benutzen Sie ein zugelassenes Desinfektionstuch oder Reinigungsmittel. An der Luft trocknen lassen. Befolgen Sie die Schritte 2-8 analog zum Desinfizieren des Koffers, der Milchpumpe, des Kabels und des Flaschenhalters.

Ziehen Sie die Handschuhe gemäß den Anweisungen für PSA aus. Hände sofort waschen. Entsorgen Sie gebrauchte Lappen, Tücher und Handschuhe in einer Plastiktüte und verschließen Sie diese. Die Tüten sollten doppelt verpackt und täglich entsorgt werden.